
















	Jo-	-gurt		Piz-	-za
	Ki-	-wi		Ba-	-na-
-ne		Tor-	-te		Ei-
-er		Co-	-la		Me-
-lo-	-ne		Ham-	-bur-	-ger

	Sup-	-pe		Bon-	-bons
	Pa-	-pri-	-ka		Zi-
-tro-	-ne		Erd-	-bee-	-ren
	But-	-ter		Kaf-	-fee
	Kä-	-se		Sa-	-lat



## Silbenkarten: Lebensmittel

Wie kann das Material eingesetzt werden?

- Silbenkarten zum Laminieren
- Einzel- und Partnerarbeit
- Wörter passend zusammensetzen

Was wird gefördert?

- Lesegenauigkeit
- einfache Wörter bilden
- Rechtschreibung

Tipps:

- Wörter auch aufschreiben

*Das Lernmaterial wurde mit der ‚Druckschrift BY WOK‘ aus dem kostenlosen Programm ‚Lesen Lernen‘ von Wolfram Eßer erstellt ([www.derwok.de](http://www.derwok.de)).*